

Presentación Inversionistas
Resultados a Diciembre 2017

EMPRESAS Gasco

Febrero, 2018





GASCONNECT

La principal innovación tecnológica de Gasco GLP S.A. en 2017 en su negocio tradicional fue el lanzamiento del modelo de optimización logística Gasconnect, que permite a los consumidores hacer sus pedidos de gas en forma fácil, cómoda y segura a través del teléfono móvil. Este nuevo sistema de distribución de cilindros permitió entregar antes de 30 minutos más del 62% de los pedidos realizados a través de la aplicación.



TERMINAL GAS CALDERA

Empresas Gasco S.A. constituyó en enero la sociedad anónima cerrada Terminal Gas Caldera S.A., en partes iguales con Energía Latina S.A, con un capital inicial de US\$200.000. El objeto de esta sociedad es explorar la viabilidad de desarrollar un terminal marítimo en Caldera, provincia de Copiapó, para la carga, recepción, descarga, almacenamiento y envasado de gas licuado. Esta iniciativa se enmarca dentro del plan estratégico de la compañía con miras a transformarse en una empresa de energía en base a gas.



TERMINAL OKIANUS

A mediados de noviembre comenzó a operar en Colombia el primer terminal privado de importación de gas licuado, ubicado en la bahía de Cartagena, producto de la asociación del Consorcio G5 con Okinaus Terminals. Estas importaciones apuntan a compensar las limitaciones de suministro que enfrenta desde hace aproximadamente un año el mercado colombiano, en que los productores locales proveen solo cerca del 90% de la demanda nacional.



NUEVA PLANTA TENO

Empresas Gasco S.A. dio su primer paso hacia la generación de energía eléctrica, con una planta de generación eléctrica en base a gas en Teno, Región del Maule. La central contará con una capacidad instalada de 43 MW en base a gas licuado o de 50 MW en base a gas natural, y serán utilizados para respaldar la intermitencia de centrales eólicas y solares. Demandará una inversión estimada de US\$30 millones, se espera que a fines de 2018 pueda estar en condiciones de despachar energía al sistema y que consuma entre 10 mil y 20 mil toneladas anuales de gas licuado.



FLOTA DE CAMIONES A GLP

A fines de septiembre Gasco GLP S.A. incorporó a su flota de distribución de gas licuado a granel los primeros tres camiones con motores a gas licuado en alianza comercial con Kaufmann. Estos camiones modelo Freightliner S2G fueron fabricados en Estados Unidos. Son los primeros en Latinoamérica que funcionan con este combustible, que reduce en 70% las emisiones de material particulado; en 60% las de óxidos de nitrógeno, en 18% las de CO2 y en 50% los ruidos. Esta tecnología disminuye el costo de mantenimiento en cerca de 40% y de combustible en 20% en relación al uso camiones a diésel.



ADQUISICIÓN 30% DE PARTICIPACIÓN UNIGAS

Inversiones GLP S.A.S. E.S.P. –subsidiaria colombiana de Empresas Gasco S.A. que opera con la marca Vidagas– ejerció su opción de compra por el 30% de las acciones que no poseía de Unigas Colombia S.A. E.S.P., que estaban en manos del socio local, la familia Castro. Esta operación implicó una inversión de US\$9 millones y se enmarca en el plan de integración operacional y comercial de Vidagas y Unigas –proceso que ya está en marcha–, para aprovechar las sinergias y replicar la estrategia de negocios implementada en Chile, con miras a convertirse en una empresa de soluciones energéticas en base a gas también en Colombia.



PREMIO IMPULSA TALENTO FEMENINO

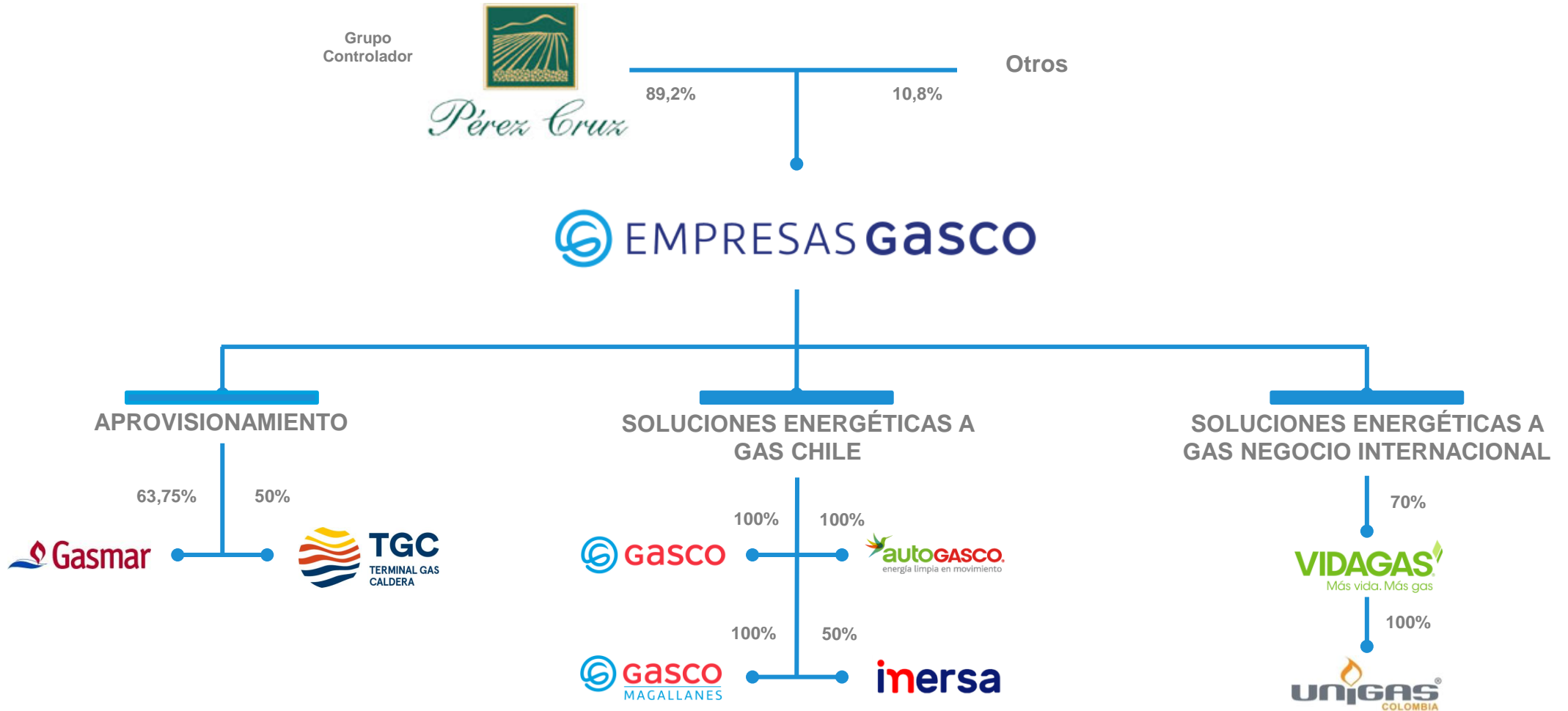
La segunda versión del “Premio Impulsa Talento Femenino” –organizado por Fundación Chile Mujeres, PwC Chile y Pulso– reconoció a Empresas Gasco S.A. en la categoría utilities por su fomento al trabajo de la mujer con altos niveles de contratación y desarrollo del talento femenino. Este premio evalúa a las mayores 100 empresas del país, en relación al nivel de contratación de mujeres sobre el total de trabajadores, así como en cargos de directorio en la organización, en base a información pública, con datos corroborados y validados por PwC Chile.



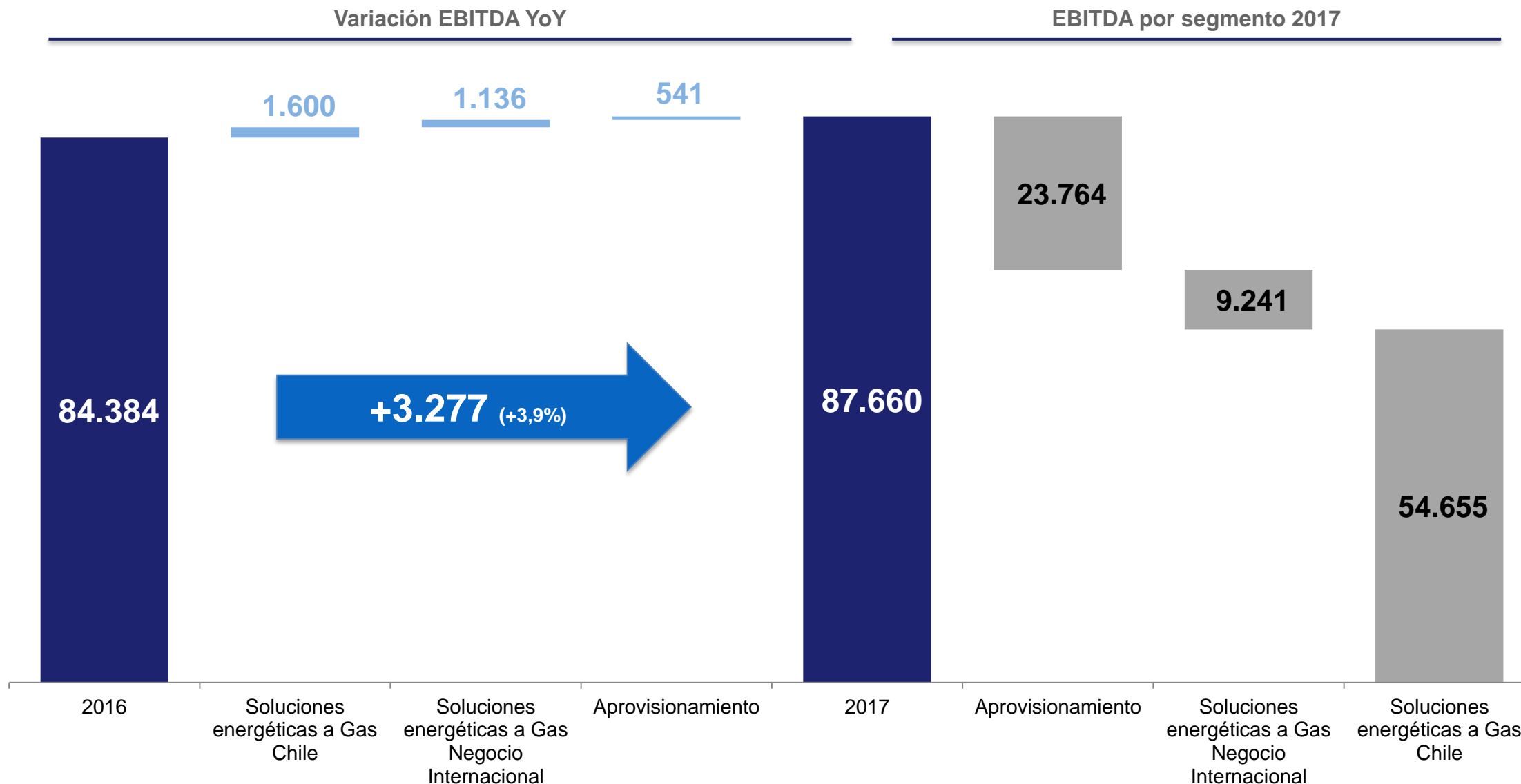
CAMBIO DE RAZÓN SOCIAL

El 2 de junio se hizo efectivo el cambio de razón social de Gasco S.A. a Empresas Gasco S.A., tras haber sido aprobado en la Junta Extraordinaria de Accionistas del 26 de abril de 2017. Esta nueva razón social es más representativa de la estructura de holding que tiene la compañía, ya que lidera un conjunto de empresas que desarrollan su actividad económica en los diferentes procesos y actividades de su modelo de negocios: “proveer soluciones energéticas en base a gas”.

	2017	2016	Δ
EBITDA (millones de CLP)	87.660	84.384	+3.277 (+3,9%)
Utilidad (millones de CLP)	34.769	29.272	+5.497 (+18,8%)
Inversiones (millones de CLP)	37.068	27.709	+9.359 (+33,8%)
Deuda Financiera (a cierre en millones de CLP)	262.666	269.643	-6.978 (-2,6%)
Energía vendida (Tbtu)	51,84	48,66	+3,19 (+6,6%)



Notas: Terminal Gas Caldera e Inersa no consolidan
 Empresas Gasco S.A. (holding) se considera dentro de soluciones energéticas a gas Chile



Soluciones Energéticas a Gas en Chile

La subsidiaria Gasco GLP S.A. ha continuado con un buen desempeño a diciembre de 2017, con un incremento de sus ventas físicas de gas licuado de 5,6%, destacando el aporte creciente de soluciones energéticas a clientes industriales y el mejoramiento de su posición competitiva en la distribución de GLP a nivel nacional y liderazgo en la Región Metropolitana.

La Unidad de Negocios Gasco Magallanes participa en paralelo en los negocios de GN y de GLP y, a diciembre de 2017, aumentó sus ventas físicas de gas natural en 6,3%, principalmente por menores temperaturas promedio respecto al año anterior, además de un aumento de sus clientes de 2,3%. Esta unidad de negocios distribuye gas natural a sus aproximadamente 57.000 clientes residenciales, comerciales e industriales, bajo un esquema tarifario regulado y el abastecimiento de GN se obtiene de proveedores nacionales.

En paralelo, Empresas Gasco S.A. en conjunto con Energía Latina S.A. constituyeron en partes iguales la sociedad Innovación Energía S.A., la cual tiene por objetivo participar en las licitaciones públicas y privadas para el suministro de energía eléctrica en base al gas, como complemento del resto de las energías renovables.

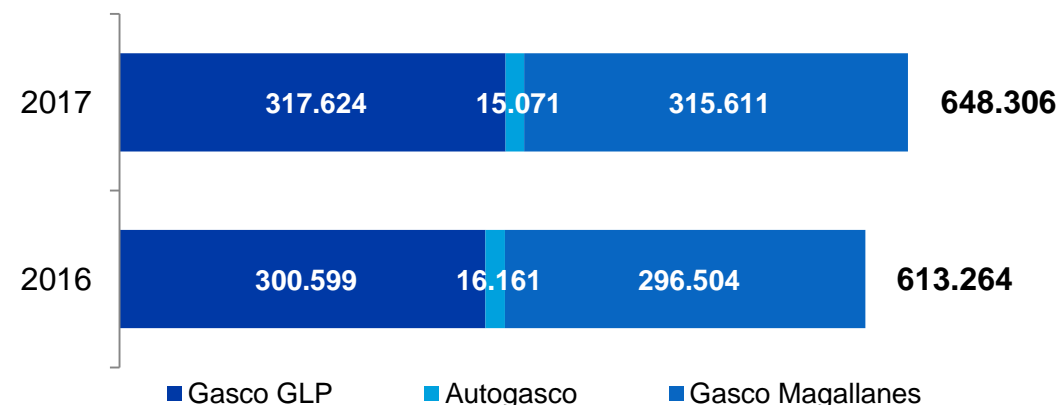
La subsidiaria Autogasco S.A., que principalmente comercializa gas vehicular, ha continuado optimizando sus estaciones de carguío y se encuentra trabajando activamente en fidelizar y mantener sus actuales clientes, además de la búsqueda de nuevos nichos de negocio, principalmente lo relacionado con el transporte de carga pesada en base a gas vehicular.

La subsidiaria Transportes e Inversiones Magallanes S.A. (Movigas), con fecha 4 de enero de 2017, vendió su flota de 61 buses a Inversiones Australes SpA (sociedad no relacionada), concluyendo de esta forma un exitoso ciclo de desarrollo del negocio de gas vehicular en Chile iniciado en el año 2010 y que movilizó aproximadamente a 34 millones de pasajeros.

Estado de Resultados	2017	2016	Δ	Δ %
Ingresos ordinarios	278.245	241.476	36.769	15%
Costo de ventas	(204.949)	(170.327)	(34.622)	20%
Ganancia bruta	73.296	71.149	2.147	3%
Otros gastos de explotación	(18.640)	(18.094)	(547)	3%
EBITDA	54.655	53.055	1.600	3%
Depreciación y Amortización	(19.658)	(17.084)	(2.573)	15%
Resultado Financiero	(8.380)	(9.102)	722	-8%
Otros no Operacionales ⁽¹⁾	(4.508)	(8.078)	3.570	-44%
Impuestos	(5.869)	(5.987)	118	-2%
Ganancia (pérdida)	16.240	12.804	3.436	27%

⁽¹⁾Incluye ajuste de consolidación por resultados de empresas relacionadas de Empresas Gasco (Holding)
*No se consideran ajustes de consolidación operacionales entre distintos segmentos

Ventas físicas Soluciones Energéticas a Gas en Chile
(ton eq. De GLP)



*Ventas incluyen GNL, GNC y GN equivalente en toneladas de GLP

Soluciones Energéticas a Gas en Negocio Internacional

A diciembre de 2017, las ventas físicas consolidadas de las subsidiarias Inversiones GLP S.A.S y Unigas Colombia S.A. ha aumentado un 11% respecto al año anterior, fundamentalmente por la mayor competencia del GLP respecto a otras energías, dada la estrategia de las empresas de captar la mayor cantidad de gas posible de Ecopetrol y mejorar sus márgenes de comercialización.

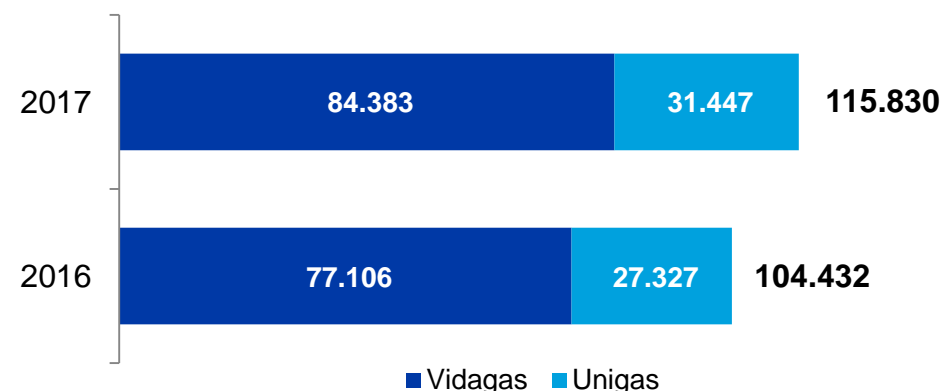
La Sociedad ha seguido consolidando su presencia en el mercado de distribución de GLP en Colombia, a través de sus marcas Vidagas y Unigas, lo que, sumado a otras inversiones, ha permitido alcanzar una cobertura geográfica en 26 departamentos de un total de 32, alcanzando aproximadamente un 20% de participación de mercado directo e indirecto.

Durante el primer trimestre de 2017, la subsidiaria Inversiones GLP S.A.S, continuando con su estrategia de crecimiento en el mercado de GLP de Colombia, adquirió el 30% de participación accionaria restante de su filial Unigas Colombia S.A., alcanzando el 100% de su propiedad.

Actualmente, se está trabajando en consolidar las inversiones realizadas mediante un mayor desarrollo comercial en la venta del formato granel y lograr eficiencias operacionales, en línea con la estrategia de crecimiento de este negocio, que incluye además un proceso de integración de las principales operaciones de estas subsidiarias, y habilitar, junto a otros distribuidores mayoristas, un terminal que permita importar GLP de distintos países del mundo.

Estado de Resultados	2017	2016	Δ	Δ %
Ingresos ordinarios	61.085	48.558	12.528	26%
Costo de ventas	(47.682)	(37.399)	(10.283)	27%
Ganancia bruta	13.403	11.158	2.244	20%
Otros gastos de explotación	(4.162)	(3.053)	(1.109)	36%
EBITDA	9.241	8.106	1.136	14%
Depreciación y Amortización	(2.476)	(2.821)	345	-12%
Resultado Financiero	(3.729)	(4.102)	373	-9%
Otros no Operacionales	515	(134)	649	-483%
Impuestos	186	177	9	5%
Ganancia (pérdida)	3.737	1.225	2.512	205%

Ventas físicas Soluciones Energéticas a Gas en Negocio Internacional (tons.)



*Incluye ventas a otras empresas distribuidoras en Colombia

*No incluye ventas de Montagas

Aprovisionamiento

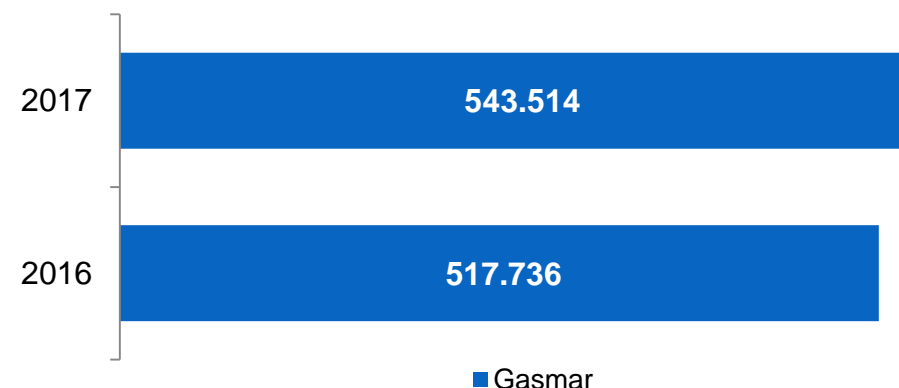
A diciembre de 2017, Gasmar S.A. presenta un aumento de sus ventas físicas del 5% respecto al año 2016, explicado principalmente por la mayor demanda de sus clientes mayoristas de distribución de GLP. Esta subsidiaria ha continuado como el principal proveedor de gas licuado en el mercado local, abasteciendo a una parte significativa de la industria.

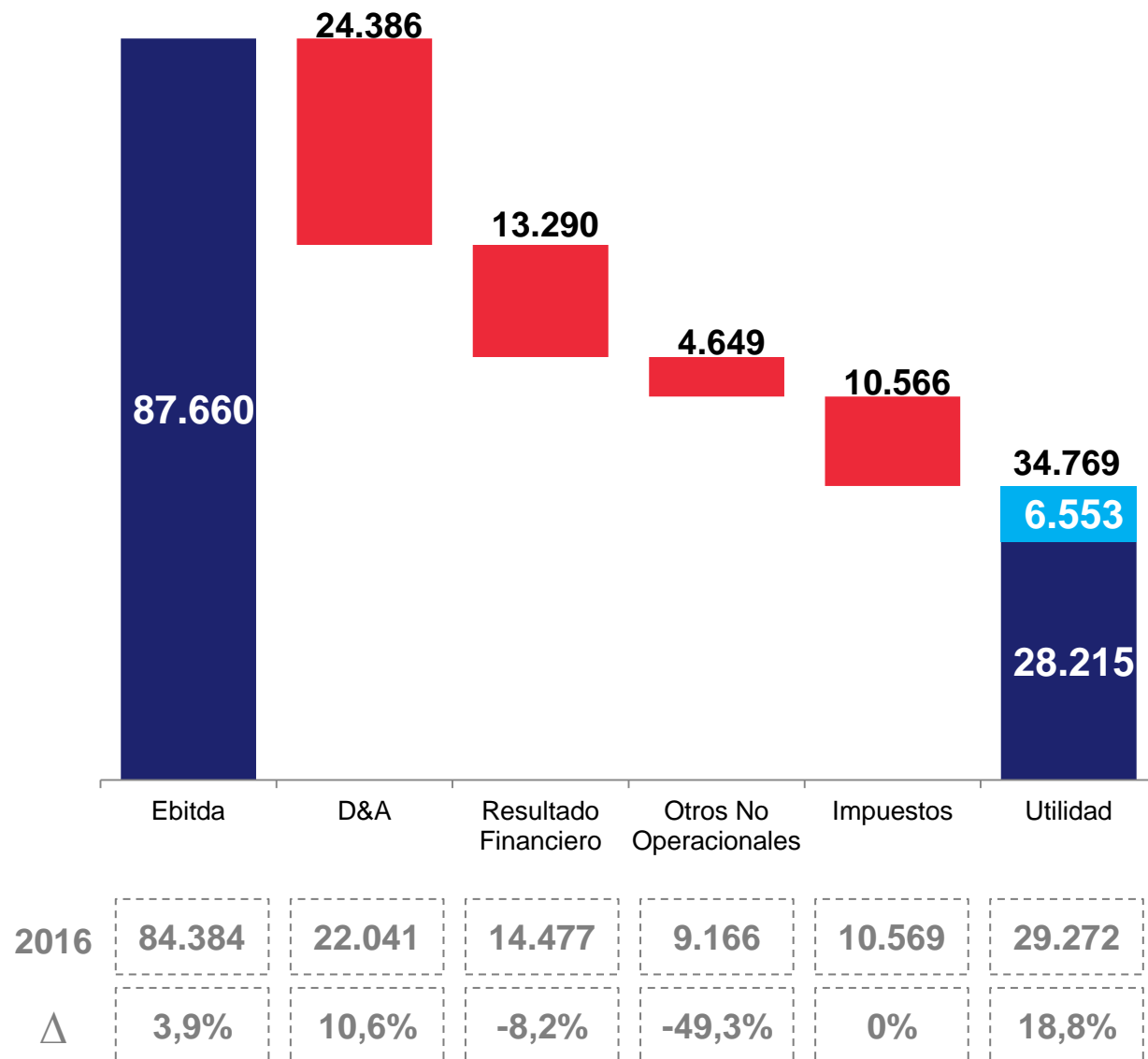
Con fecha 26 de enero de 2017, la Sociedad concurrió a la constitución de la sociedad Terminal Gas Caldera S.A., en partes iguales con la sociedad Energía Latina S.A. La puesta en marcha de esta sociedad permitirá masificar el uso del GLP, mejorando la sustentabilidad de la matriz energética del norte y reemplazar combustibles más caros y contaminantes derivados del petróleo, como el diésel, que hoy supera en 20 veces el consumo de gas licuado en esta zona. Durante el segundo semestre de 2017, la Sociedad realizó un aumento de capital equivalente a US\$ 1.000.000 (pagado íntegramente a la fecha), manteniendo Empresas Gasco S.A. su participación accionaria de 50%.

Estado de Resultados	2017	2016	Δ	Δ %
Ingresos ordinarios	306.016	271.307	34.709	13%
Costo de ventas	(282.438)	(248.274)	(34.164)	14%
Ganancia bruta	23.577	23.032	545	2%
Otros gastos de explotación	187	191	(4)	-2%
EBITDA	23.764	23.223	541	2%
Depreciación y Amortización	(2.252)	(2.135)	(118)	6%
Resultado Financiero	(1.181)	(1.273)	92	-7%
Otros no Operacionales	(656)	188	(844)	-449%
Impuestos	(4.883)	(4.760)	(123)	3%
Ganancia (pérdida)	14.792	15.243	(451)	-3%

*No se consideran ajustes de consolidación entre distintos segmentos

Ventas físicas Aprovisionamiento (tons.)





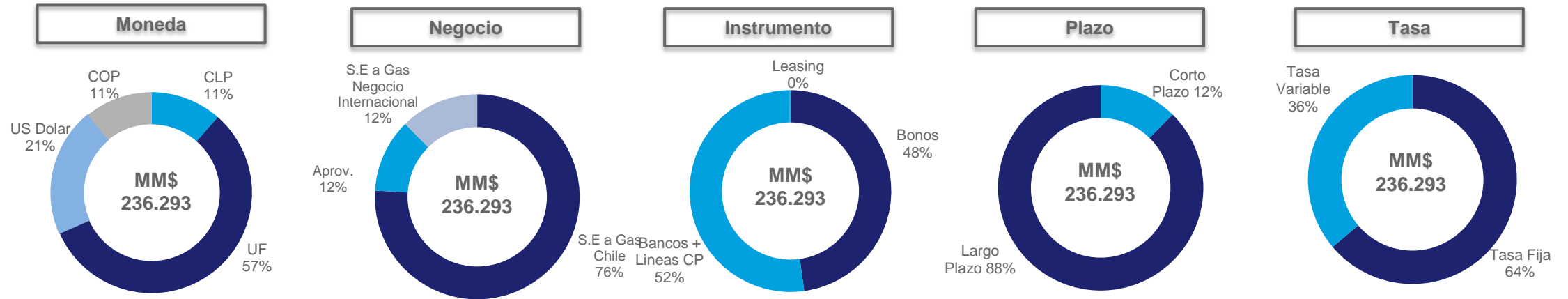
Variación de Resultado No Operacional

Al 31 de diciembre de 2017, EMPRESAS GASCO S.A. registró una utilidad atribuible a la controladora ascendente a \$ 28.215 millones y consolidada de \$ 34.769 millones, con un incremento de 21,7% y 18,8%, respectivamente, al compararse con las ganancias de \$ 23.194 millones y \$ 29.272 millones registradas en el ejercicio anterior.

A diciembre de 2017, las variaciones significativas en el resultado no operacional respecto al ejercicio anterior son:

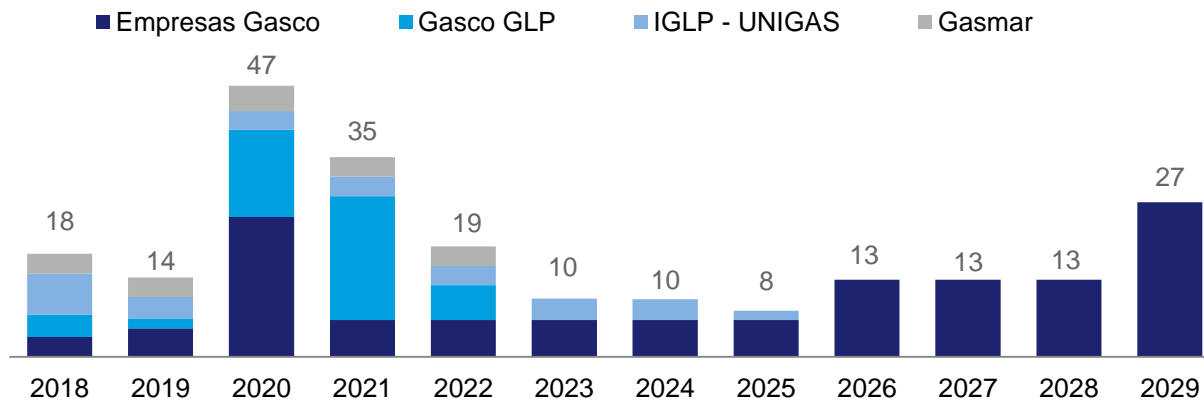
- Disminución de las Otras Pérdidas de \$ 2.636 millones, principalmente provenientes de las subsidiarias Autogasco S.A. que registró en el año 2016 un deterioro de sus activos operacionales y una mayor pérdida de Gasmar S.A., relacionada a diferencias en la liquidación de importaciones de gas, entre otros.
- Menor pérdida por Unidad de Reajuste de \$ 1.506 millones, explicado principalmente por la menor variación experimentada por la Unidad de Fomento (UF) a diciembre de 2017 (1,71% en lugar de 2,8% en 2016), lo que afectó fundamentalmente el pasivo en bonos y créditos bancarios pactados en esta denominación.

Estructura de deuda financiera a Diciembre 2017⁽¹⁾



⁽¹⁾ No considera ítem otros (Garantías de cilindros y derivados)

Perfil de amortización anual por negocio (MMMCLP)

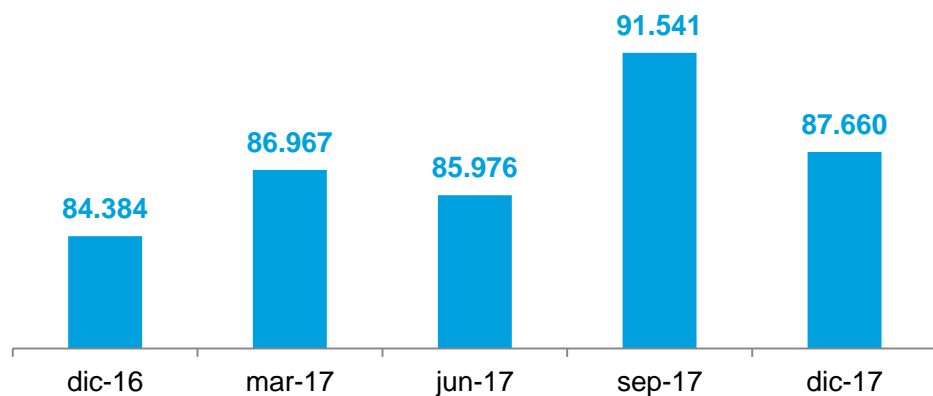


Clasificación actual Empresas Gasco S.A. (Local)

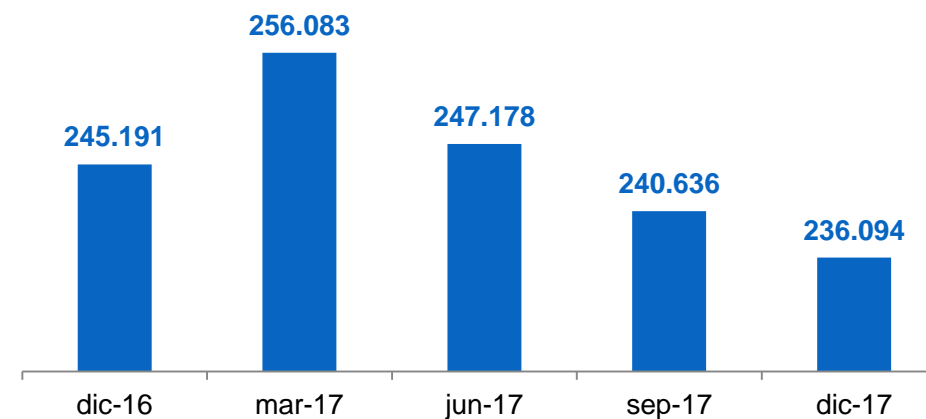


* Considera tipo de cambio CLP/USD a 614,75 CLP/COP a 0,21 y UF a 26.798,14

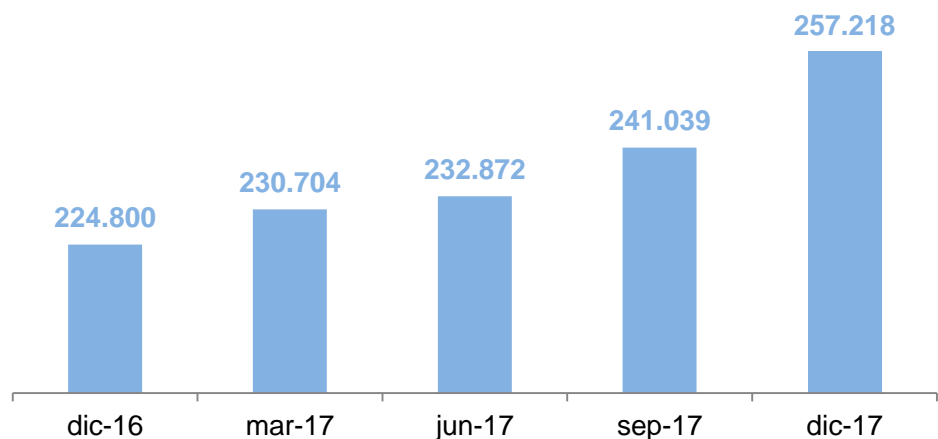
Ebitda consolidado móvil últimos doce meses (MMCLP)



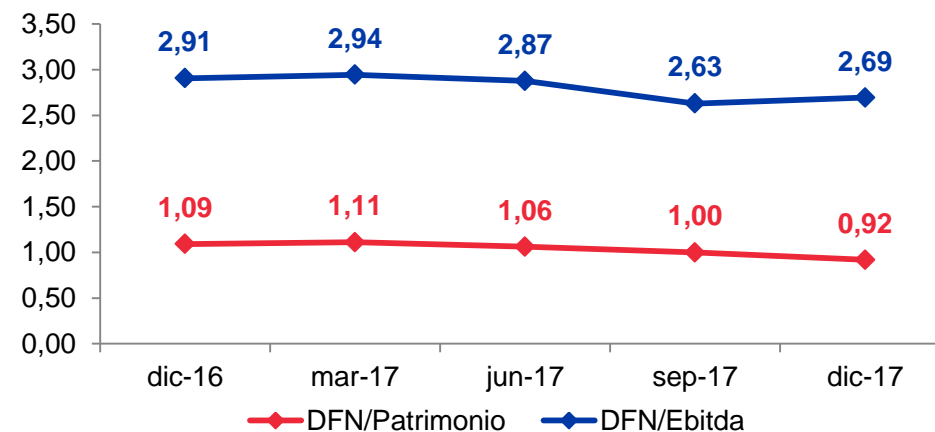
Deuda financiera neta (MMCLP)



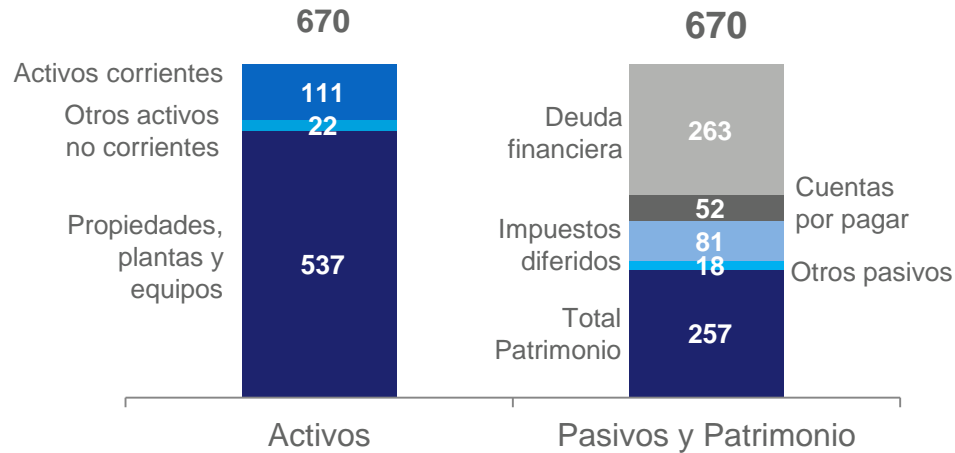
Patrimonio consolidado (MMCLP)



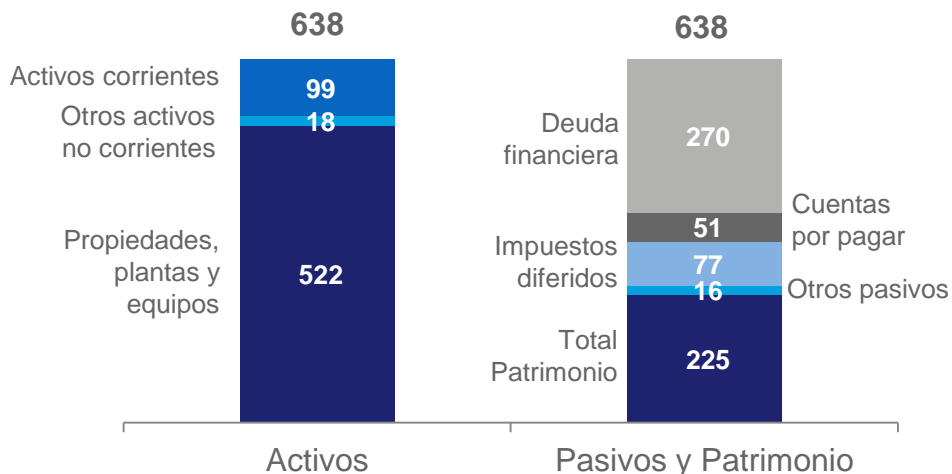
Covenants



Balance Consolidado a Diciembre 2017 (MMMCLP)



Balance Consolidado a Diciembre 2016 (MMMCLP)



Variación de Balance

- Aumento de inventario por compras de camiones que serán entregados vía leasing, y mayor stock de materia prima en Gasco GLP e Inversiones GLP (Colombia).
- Aumento de inversiones contabilizadas por el método de la participación dado los aumentos de capital realizados en las sociedades Innovación y Energía S.A. y Terminal Gas Caldera S.A.
- Aumento de propiedades, plantas y equipo explicado por la adquisición de activos operativos y revaloraciones de Gasco Magallanes y Gasmar S.A., compensado parcialmente por depreciaciones y efecto tipo de cambio dada la baja del dólar.
- Disminución de pasivos financieros (corrientes y no corrientes) explicado principalmente por la amortización de bonos y menor tipo de cambio dada la baja en el tipo de cambio.
- Ganancia Consolidada de \$ 34.769 millones, de los cuales la utilidad Atribuible a los Propietarios de la Controladora asciende a \$ 28.215 millones.
- Dividendos pagados por EMPRESAS GASCO S.A. ascendentes a \$ 13.440 millones y empresas subsidiarias a terceros de \$ 5.332 millones.
- Aumento por resultados integrales consolidados de \$ 16.926 millones: incremento de la reserva de superávit revaluación de \$ 15.460 millones, producto de la revalorización de los activos operativos, compensado parcialmente por una baja en la reserva de conversión producto de la apreciación del peso chileno respecto al dólar y peso colombiano que afectó la valorización de las inversiones que la Sociedad mantiene en empresas controladas en estas monedas, entre otros.





Cristian Aguirre Grez
caguirre@gasco.cl
Subgerente Corporativo de Finanzas,
Planificación y Control de Gestión

Rodrigo De La Barra Caques
rdelabarra@gasco.cl
Jefe Corporativo de Planificación
y Control de Gestión

OFICINA CENTRAL
Sto. Domingo #1061
562 2694 4444

PLANTA MAIPÚ
Camino a Melipilla #13120
562 2535 5973

www.empresasgasco.com